

# UK REPORT

## New Products

スーパーエンド ベータ mini  
/ペントロンジャパン  
＜歯科根管材料電気加熱注入器＞



ペントロンジャパンより発売された“スーパーエンドベータ mini”は、ペレットタイプの根管充填材を加熱流動化し、根管へ充填する手動式の根管充填器です。

【特徴】

- 本体重量約 150g の軽量設計。使いやすいコンパクトなデザインで特に手の小さな先生の疲労を軽減します。
- 温度設定は 7 段階 (110~230℃) で温度上昇スピードが改善され、設定温度に到達するまでの時間を短縮します。
- OLED ディスプレイにより鮮明で多様な情報を表示します。
- 充電ベースの接点部が従来のプラグ式から接触型に改良変更。
- 従来品と比べ、プランジャーを引き抜きやすい形状になりました。
- 既存の『ベータ用 GP ペレット』ならびに旧製品『ベータ』のニードル、クリーニングブラシ、ニードルプロテクトスリーブ、ニードルペンダーレンチ等は引き続き共用で使用することが可能です。

標準価格＝本体一式 214,000 円


クリーンカート  
/ピーエスエーサクライ  
＜多目的キャビネット＞



ピーエスエーサクライから発売された“クリーンカート”は、スクーラーや照射器、ノート PC などの周辺機器を収納できる多目的キャビネットです。

【特徴】

- 耐荷重 30kg と堅牢です。(一段あたり 10kg の耐荷重)
- 電源コンセントを標準装備しており、3 個コンセント (合計最大 1500W/15A) がカートに付いています。
- 組み立て式、全キャスターロック機構付きで、電源コードは 1.5m の長さになります。
- フレームはステンレススチール製で、トレイはプラスチック製で色はホワイト色です。



標準価格＝1 台 18,000 円

エルゴブロックス/モリムラ  
＜デュアルヘッドラバーブラシ＞



モリムラから発売された“エルゴブロックス”は、独自のヘッド&角度付の毛先のため、通常の歯ブラシが届きにくい部位も効率良く効果的にブラッシングすることができます。パーシャルデンチャーの鉤歯、インプラントの埋入部位、ブリッジの装着前の抜歯空隙の両隣在歯などのブラッシングに特化して設計されたデュアルヘッドラバーブラシです。

【特徴】

- 近遠心面および歯頸部にフィットする角度となっています。
- ブラッシングが苦手な患者様、高齢で手がうごきにくくなっている患者様、訪問歯科、介護施設、病院などでブラッシングを介助する歯科医療従事者、介護者などの使用に適しています。
- 握りやすい幅広ハンドル設計です。
- 耐久性がありますので、3 ヶ月ごと、または毛先が摩耗したらブラシを交換してください。

希望患者価格＝1 本 1,430 円 (税込)

## My Recommendation

『 歯科のための位相差顕微鏡  
活用・実践マニュアル 』  
＜ デンタルダイヤモンド社 ＞



標準価格＝1 冊 6,300 円+税

### 百聞は一見に如かずの“位相差顕微鏡”活用・実践本です！

今回ご紹介させていただきますのは、デンタルダイヤモンド社より出版されております『歯科のための位相差顕微鏡 活用・実践マニュアル』です。

この書籍は、位相差顕微鏡の基本・観察方法のコツ・細菌たちの特徴・臨床への応用方法、未来への可能性について最新の情報を交えながら紹介させていただいております。

こちらの書籍を購入された先生方からは、「位相差顕微鏡を導入してみたいけど何から始めていいかわからなかったが、非常に分かりやすくまとめてあり購入してよかった。」「予防歯科でも活用していこうと思った」とのお声をいただいております。CT、マイクロスコープ、IOS などの最新機器に加えて、新たな歯科のアイテムとして位相差顕微鏡を取り入れたい先生、予防歯科 (検査) に力を入れている歯科医院様へお薦めの一冊となっております。書籍の持ち回りも可能ですので、詳細につきましては弊社営業担当までお問合せいただきますようよろしくお願いいたします。

宮崎店 営業二課 吉岡 舜将

# UK REPORT

## @New Books & Video

### ★新刊情報

『 歯科医師・歯科衛生士のための拡大診療 超入門 』  
～ルーペとマイクロスコープのテキストブック～



拡大診療の基本をぎゅっと凝縮した、歯科医師・歯科衛生士のための入門書。ルーペ/マイクロスコープの構造や選び方から、セッティング・操作手順、ミラーテクニック、難部位のポジショニングまでを、イラストや動画でやさしく解説。さらに、拡大診療における見え方や歯の解剖、器具選択についても網羅し、臨床にすぐ直結。拡大診療のエキスパートである著者が、高精度で楽しい診療へと導く一冊。

- 著 = 辻本 真規
- 出版=クインテッセンス出版
- 価格=8,800 円+税

『 デジタルインプラント補綴の真実 』  
～高精度スーパーインボーズモジュール「DUPY」が切り拓く次世代ワークフローとLongevity～




インプラント補綴の精度の基盤となる、CAD 上での「スーパーインボーズ（いわゆるマッチング）」は、従来マニュアル操作で行われており精度が安定しなかった。著者らが開発した「DUPY」は、これを自動かつ高速・高精度で行うことができ、技工を担当する歯科技工士の負担の低減、そしてインプラント治療全体の精度の向上に寄与する一冊。

- 著 = 山下 恒彦
- 執筆協力=秋山 和則/笹部 雅大
- 出版=クインテッセンス出版
- 価格=7,500 円+税

別冊 QDT


『 Digital Dentistry YEARBOOK 2026 』



創刊 16 年目となる 2026 年の本号は、巻頭総説論文 1 編、海外翻訳論文 2 編、そして参画企業 16 社の担当者が直接執筆した製品紹介文 17 編と、各企業が有力ユーザーに依頼した使用レポート 13 論文で構成。識者が示す世界の最新潮流はもちろん、使用者・販売者だからこそ語れるデジタルデンティストリー関連装置・ソフトウェアの魅力が満載の一冊。

- 監修=日本デジタル歯科学会
- 出版=クインテッセンス出版
- 価格=7,000 円+税

『 安定義歯（すっぽんデンチャー）® 』  
～安定する全部床（粘膜負担）義歯の科学的根拠に基づいた製作法の開発と、少数本埋入の IOD や残根上義歯への臨床応用～



本書は、全部床義歯の安定を「経験」や「匠の技」に依存して達成するのではなく、科学的根拠（力学と抵抗）に基づいて体系化した製作法によって再現性をもって達成することを目的に編纂。そして、安定を達成する基本的な考え方や手法を、「安定義歯（すっぽんデンチャー）®」の力学理論と臨床手技として提示した一冊。

- 著 = 今井 守夫
- 出版=デンタルダイヤモンド社
- 価格=22,000 円+税

『 アライナー矯正歯科治療 2 』  
～CLEAR ALIGNER TECHNIQUE～



アライナー矯正治療のメンターとして著名なサンドラ・タイによる、診断と治療計画の観点からアプローチした必携書第 2 版！最新のソフトウェア、最新のメカニクス、それらを駆使した症例を、動画 44 本とともに掲載。成人治療例に加え、成長期や成長誘導を扱った章も加えられ、さらなるアライナー矯正治療のイノベーションを感じられる一冊。

- 著 = Sandra Khong Tai
- 監訳=長尾 龍典/三林 栄吾/森本 太一郎
- 出版=クインテッセンス出版
- 価格=25,000 円+税

『 臨床家の疑問に専門家が答える これが正解！歯科麻酔 』



誰もが使用する歯科麻酔。144 名の開業医の先生方からの日々の臨床での歯科麻酔への 63 の疑問に、歯科麻酔の専門家がエビデンスを示しながら、臨床経験に基づいて答え、明日からの診療にすぐに役立つよう実践的に解説。どこかで聞いたあの説は真実か？都市伝説か？最速でうまく効く麻酔とは何か？うまく効かない麻酔の原因は何か？トラブルが起きた際の対処を検索できる一冊。

- 著 = 城戸 幹太/讃岐 拓郎
- 出版=クインテッセンス出版
- 価格=4,800 円+税

『 顎関節 MRI 』  
～臨床医のための読影参考書～



本書は、歯科放射線専門医、補綴専門医、矯正専門医が執筆し、画像診断学的視点、咬合・補綴の視点、成長発育や矯正学的視点を交差させることで、単なる読影マニュアルではない、多角的で臨床に直結する内容となっています。本書を顎関節 MRI の確かな読影の道標として、診断に役立つ一冊。

- 著者=矢野 圭介/高岡 亮太/音成 実佳
- 出版=ヒョーロン・パブリッシャーズ
- 価格=9,000 円+税

『 本にあった歯科医院の労務トラブル Part2 』  
～スタッフ定着のためのリスク回避～



労務トラブルは、歯科医院の院長にとって避けて通れない永遠の課題です。本書では、実際に歯科医院で発生したトラブル事例を紹介し、その原因と解決策をわかりやすく解説。院長とスタッフの双方が安心して働ける、ワークライフバランスを意識した健全な職場づくりの実践に役立つ一冊。

- 著 = 北川 淳
- 出版=デンタルダイヤモンド社
- 価格=4,200 円+税

