

UK REPORT

New Products

SEIGA & SEIGA NV Style ／ヨシダ 〈歯科用ユニット〉



ヨシダから発売された“SEIGA”は、非接触で操作できる空中ディスプレイを搭載した歯科用ユニットです。空中ディスプレイでは、電動ヘッドレスト、ネクストビジョンの操作や録画ができるPCソフトウェアモード、インスツルメントのモード切り替えを非接触で行えるため、衛生に操作が可能です。

【特徴】

- 患者さんの立ち上がる際の負担軽減のため、座面を電動モーターで持ち上げ、患者さんの立ち上がり動作をアシストします。
- 液晶タッチパネルやタッチスイッチが一体になったドクターテーブル、AEHテーブルにガラストップを採用。凹凸がないフラット形状で操作性と清掃性に優れています。
- 口腔内に入るすべてのインスツルメント類とコップ給水の滞留水を自動サイクルで排出します。
- 電動で回転移動するスピットンボウルは動作時に音声でお知らせします。

標準価格＝SEIGA 一式 8,980,000 円
SEIGA NV Style 一式 11,550,000 円

ティオンライト／ジーシー 〈歯面漂白用加熱装置〉



ジーシーから発売された“ティオンライト”は、オフィスホワイトニングのチェアタイムを短縮する2つのモード（Quick・Resin）を搭載した歯面漂白用加熱装置（歯科重合用照射器）です。照射モードは従来のNormal（通常）モード、Lowモードも搭載し、症例に応じて選択が可能です。

【特徴】

- Quick（クイック）モードは、Normalモードと同程度の効果を保ちながら、照射時間を従来の半分に短縮することが可能です。
- Resin（レジン）モードは、コンポジットレジン用の照射器を準備する必要がなく、全額一度に照射することが可能です。
- 小さくコンパクトにたためるため、スリムに保管することができます。
- 従来品「コスモブルー」同様、多数歯を一度に効率よく照射できるホワイトニングライトです。

標準価格＝本体一式 555,000 円

DOF フリーダムX5 ／日本歯科商社 〈卓上スキャナ〉



日本歯科商社から発売された“DOF フリーダム X5”は、特許を取得したカメラムービング技術を搭載し、カメラが動きながら模型をスキャンする卓上スキャナです。模型を固定する無駄な時間を省略し、スキャン中に模型が動くことにより、スキャン時の模型のズレや落下する可能性が限りなく低くなります。

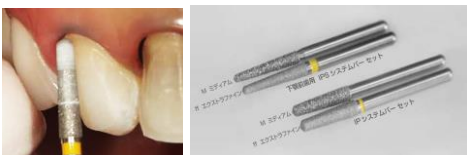
【特徴】

- 500 万画素 UHD カメラを搭載。カメラとプロジェクターの間の角度を最適化させ、模型の狭くて深い部分までスキャンが可能です。また、色を綺麗に再現するため、マージンラインまたはパーシャル模型をスキャンする時にとても有用です。
- 人工知能を基盤としたデータプロセッシング技術を適用し、スキャンのデータ処理速度を旧型よりも 30%以上短縮しました。
- マウントされた状態をスキャンし、咬合関係（高径）を再現します。一般的に使用する咬合器なども使用することができます。作業時間を短縮することができます。

標準価格＝本体一式 2,000,000 円

My Recommendation

『IP システムバー』 〈ペントロンジャパン〉



標準価格＝セット（2本組）3,000 円

支台歯形成を成功させるために日々努力されている先生方に！

今回ご紹介させていただきます商品は、ペントロンジャパン(株)より発売されております CAD/CAM 冠・オールセラミック冠の形成に適したダイヤモンドバー『IP システムバー』です。遊離エナメルを残さずに形成することが可能です。軸面は鋭角的な部分のないよう、丸みを帯びた形状が CAD/CAM 冠形成に適しています。

このバーを使用いただいている先生からは、「135°のラウンドショルダーによりバーを歯軸と平行にして形成すると遊離エナメルや凹凸の少ないマージンを形成できストレスがかからない。」とのお声を頂いております。先端径 1.4mm（テーパ角度 3.83°）の IP と、下顎前歯用スリム 1.0mm（テーパ角度 4°）の IPS の 2 種類（いずれもミディアムとエクストラファインの 2 本組）をラインナップ。製品の詳細につきましては弊社営業担当者までお尋ね下さい。

宮崎店 営業一課 井上 洋祐

UK REPORT

@New Topics

★YDM “メタルコアリムービングシリーズ” キャンペーンのご案内！

メタルコアを早く・確実・安全に撤去！

弊社では、営業マンがオススメするBOOST企画として、YDMから発売されております“メタルコアリムービングシリーズ”を3月19日までの期間、特別価格にてご奉仕いたします。メタルコアを早く！確実に！安全！除去することができるプライヤータイプとエレベータータイプ（直・曲）の2種類になります。見本品もご用意しておりますので、詳細につきましては営業担当者までお気軽にお尋ねください。

【メタルコアリムービングプライヤーの特徴】

- バネの反発力により、過度なハンドルの握り込みを防ぎます。
- 120mmのハンドルと先端のアングルにより、臼歯部まで容易に届きます。
- 先端がコンパクトなため、隣在歯への接触を防ぎ操作がスムーズです。
- 先端に角度がついているため、ハンドルを握り込むだけでコアが浮き上がります。

【メタルコアリムービングダブルドライバーの特徴】

- 2本《直・曲》のドライバーでスムーズにメタルコアを除去します。
- 力を頬舌側から均等に歯軸方向へ作用させるため、歯質への襲撃が少なくなります。
- ドライバー先端部の厚みが0.4mmと薄いため、コアの切削量が少なくなります。
- 前歯部から臼歯部まで部位を選ばずにアクセスできます。
- 残存歯質の高さに差があっても使用可能です。




標準価格＝メタルコアリムービングプライヤー 26,400円
メタルコアリムービングダブルドライバー（直・曲）各9,680円

特別価格でご奉仕いたします！

@New Books & Video

★今週の新材

『インプラント裏技帖50』



柴原清隆先生によるインプラント技帖シリーズ第3弾！小技帖、大技帖に続いて、裏技帖が登場。本書では、原点回帰し、インプラント治療がうまくいくための独創的でニッチな“技”を多数紹介。しかし、そこは裏技と呼ばれる所以、常識に縛られないアイデアや技術、そして術者の心意気がたっぷり詰まった門外不出の秘技ばかりを厳選して掲載。“裏技”の数々を身につけ、臨床をよい結果に導くための座右の書。

- 著＝柴原 清隆
- 出版＝デンタルダイヤモンド社
- 価格＝9,000円＋税

『新・力を診る』 ～臨床と研究の接点～



デンタルハイジーン別冊『知っておきたい「力」のこと～気づく・伝える・守る～』（2010年）、補綴臨床別冊『力を診る～歯列を守る力のマネジメント～』（2012年）の一部をもとに全面的にアップデート。歯科における大きな課題「力」を、臨床と研究の両面から解説。口腔内における「力」問題を把握するためのロジックを示した一冊。

- 編著＝市川 哲雄／森本 達也／熊谷 真一
- 出版＝医歯薬出版
- 価格＝13,000円＋税


『再石灰化と重症化予防を目指す 歯冠う蝕のマネジメント』 ～検査に基づく診断と治療のフローチャート～



本書では、う蝕を予防し重症化を防ぐためのう蝕のマネジメントに必要な知識を整理するとともに、う蝕の活動性やリスクを評価する検査法、そして検査に基づく診断と治療対応のフローチャートについて、症例を通してわかりやすく解説。う蝕を早期に発見し適切に管理・対応する「う蝕のマネジメント」を解説した一冊。

- 著＝景山 正登
- 出版＝ヒューロン・パブリッシャーズ
- 価格＝7,500円＋税

『歯周病患者における 再生療法のガイドライン2023』



日本歯周病学会による歯周組織再生療法についてのガイドライン、10年振りの改訂。前版より10年のあいだに蓄積された再生療法についての臨床データを反映した、9つの臨床的・クエスチョンを収載。また、日本初の歯周組織再生剤、塩基性線維芽細胞増殖因子（FGF-2）についてもフォロー。ガイドラインの基本理念や作成方法も解説した一冊。

- 編＝特定非営利活動法人 日本歯周病学会
- 出版＝医歯薬出版
- 価格＝2,400円＋税