

UK REPORT

New Products

X-スマート Pro プラス /デンツプライシロナ 〈歯科用根管拡大装置〉



デンツプライシロナから発売された“X-スマート Pro プラス”は、多くの技術的、臨床的な改良が施され、最大 7.5N-cm のトルク、100~3,000rpm の回転速度により、全てのNiTi ファイルの操作が可能な EMR 付エンドモーターです。視認性に優れたタッチスクリーン・インターフェイスは操作がシンプルで、アップグレードが可能なファームウェアにより、将来のトリートメントにも対応が可能です。

【特徴】

- レシプロケーションモード、及び正回転モードを搭載。
- ダイナミック・アキュラシー・テクノロジーにより、作業長をモニタリングしながらより正確な根管拡大形成が可能で、また、オートリバース機能により安心して使用できます。
- 10 ルーメン LED 内蔵のミニコントラアングルで、根管口の位置を的確に確認することができます。
- タッチスクリーンは視認性が高く清掃も簡単。手袋をはめたままでも簡単に操作ができます。
- 取り外し可能/オートクレープ可能なハンドピースメタルカバーを採用。

標準価格=本体一式 350,000 円

新ファストン/モリタ 〈粘着型義歯床安定用糊材・粉末型〉



一時販売が中止されていた義歯安定剤“新ファストン”（製造：マイヤー化学）が、モリタから再販売になりました。新ファストンは、水分を含むと粘着力を発揮する天然素材「カラヤガム」により、義歯を一時的に安定させる総義歯用義歯安定剤です。

【特徴】

- 義歯床に振りかけるだけの、簡単で使用感に優れた粉末タイプです。
- 義歯と口腔粘膜とを粘着力で維持させることができます。
- 水で簡単に洗い落とすことができ、素質・清掃が簡単に行えます。
- 粉末なので義歯表面に薄く付き、義歯本来の咬合高径を維持し、温度感覚の変化も最小限に抑えられます。
- 天然原料カラヤガム主成分なので、ネバつかず、自然な使用感で、装着・清掃が簡単です。
- 金属床の義歯にも使用が可能です。
- 新しい義歯がなじまない時に、顎堤の退縮等で床維持が困難な時に、咬合採得・仮床義歯の指摘時に有効です。

患者参考価格=1本 836 円（税込）

プレスフィット /デントロックス 〈歯科用咬合器〉



デントロックスから発売された“プレスフィット”は、臨床現場から生まれたリライン用の知具です。アルミ塊より高精度で削り出したパーツの集合体で、診療報酬制度の有床義歯内面適合法の要求であるシリコーン系軟質リライン材の厚さを簡単、確実に確保できます。

【特徴】

- シンプルで精度の高いロック機構です。
- コンパクトで堅牢な構造による上下位置の正確性。
- リライン作業時に変わらない咬合高径。
- リンク機構によるリライン材のスムーズな圧接が可能です。
- 使い方は簡単！上板に締結アームを引っ掛けてアームを閉じることで圧接が完了します。
- リライン以外でも、症例によっては補綴や矯正分野で活用できます。



標準価格=本体一式 39,800 円

@ My Recommendation

『 JDS キュアライト 1S 』 〈 日本歯科商社 〉



標準価格=本体一式 54,000 円

広波長域を持つコスト抜群のこの1本！

今回ご紹介させていただく商品は、(株)日本歯科商社から発売されております『JDS キュアライト 1S』です。こちらの商品は2つのパワー切替えが出来るLED コードレスタイプの照射器で、尚且つ広い波長域が出せるため、CR・ボンディング・シーラント・レジンセメントなどあらゆる材料に対応しています。特徴といたしましては、①光量は2500mW ハイパワーと1600mW ノーマル。②秒数はハイパワーで1秒・3秒、ノーマルで5秒・10秒・15秒・20秒。③波長域は385~515nm。④ライトヘッドは360°回転可能。⑤バッテリーは1.5時間の急速充電対応。⑥本体重量は123gと軽量。

ご購入頂きました医院様からは、「これまで使った低価格の照射器と比べてこの照射器はフロータイプのCRやシーラントがカチッと硬化していてストレス無く使えて重宝しています。」との声を頂いております。低価格帯でもしっかり硬化することが出来る照射器をお探しの先生にはオスメの商品になっておりますので、詳しくは弊社担当営業までお問合せ下さい。

鹿児島店 営業四課 前田 和博

UK REPORT

@New Topics

★クロスフィールド ラクスエーター・プラスPシリーズ キャンペーンのご案内!

ラクスエーターシリーズに操作性を極めたペンタイプが登場!

弊社では、クロスフィールド取り扱いの抜歯器具「ラクスエーター・プラスPシリーズ」を3月19日までの期間、特別価格にてご奉仕しております。ラクスエーター・プラスPシリーズは、従来のラクスエーターシリーズに操作性を極めたペンタイプ(Pシリーズ)です。生体親和性が高いチタンコーティングを施し、歯根膜への挿入が容易です。是非この機会にご用命を賜りますようお願いいたします。見本品もご用意しておりますので、詳細につきましては営業担当者までお気軽にお尋ねください。

【ラクスエーター・プラスPシリーズの特徴】

- ラクスエーターにペンタイプが新登場。従来型よりも刃がより薄く鋭利になったことで、これまでよりも弱い力で操作が可能。操作性の向上だけでなく安全性の面でPシリーズは抜歯鉗子と形態が類似していないので術中にうっかり回転や鉗子運動をさせてしまうことによる損傷を回避できます。
- ラクスエーターは、通常のヘールよりも厚みが薄いため、歯根膜腔に的確に挿入できるだけでなく、歯肉、歯槽骨を必要以上に圧迫することなく、歯根を脱臼することが可能です。
- ストレート、カーブ、コントラアングル、デュアルエッジの4種類の先端形状をラインナップ。



UK BOOST

UK DENTAL 2023-25

Information for products carefully selected every month.

2月号 / 3月号

キャンペーン期間 2024年1月22日～3月19日
2024年1月19日～3月19日は下記商品を期間限定 **特別価格** にご奉仕いたします。
キャンペーン継続日は午前10時ご注文までとさせていただきます。

今回ご紹介する商品は

Luxator® P-series

ラクスエーターシリーズに操作性を極めたペンタイプ (Pシリーズ) が登場!

ラクスエーター・プラスPシリーズ

- 歯根膜への挿入が容易
- 生体親和性が高いチタンコーティング
- シャーピング不要

進化したラクスエーター・プラスPシリーズ
第一に洗浄、滅菌して保管がしやすくなりました。Pシリーズは4本セットでケースに入っており持ち運びが楽なだけでなく、ワンタッチの機構を使うのが楽な手際も必要ありません。次に、軽量化によってになったことで歯肉の腫れや手のコントロールが容易になり、歯肉膜下の見えにくい方向での操作を容易に感じることがあります。

ユーザーの方々の声

ラクスエーター・プラスPシリーズ
「歯根膜への挿入を最も心配していた低視覚症のための必須アイテム」
ラクスエーターは、歯肉のヘールよりも厚みが薄いため、歯根膜腔に的確に挿入できるだけでなく、歯肉、歯槽骨を必要以上に圧迫することなく、歯根を脱臼することが可能です。軽量化によってになったことで、歯肉の腫れや手のコントロールが容易になり、歯肉膜下の見えにくい方向での操作を容易に感じることがあります。

スウェーデン製を用いた逸品 ラクスエーター・プラスのご紹介
この際、最先端テクノロジーのラクスエーター・プラスPシリーズ(2)が登場しました。元々がけがしにくいラクスエーター・プラスの設計に加え、チタンコーティングやチップの改良による生体親和性の向上、刃のより薄く鋭利な形状による操作性の向上、さらにはワンタッチ機構の採用により、歯肉膜への挿入が容易です。そのため、ラクスエーターPを用いた歯肉膜腔への挿入が容易になり、歯肉膜下の見えにくい方向での操作を容易に感じることがあります。

1本は持つだけで鉗子
ラクスエーター・プラスPシリーズ
ラクスエーター・プラスPシリーズの利便性は、ラクスエーター・プラスよりもさらに高く、ワンタッチ機構の採用により、歯肉膜への挿入が容易です。そのため、ラクスエーターPを用いた歯肉膜腔への挿入が容易になり、歯肉膜下の見えにくい方向での操作を容易に感じることがあります。

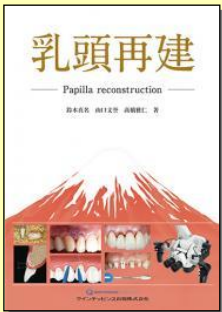
標準価格＝単品 15,000 円
4本セット 52,000 円

特別価格でご奉仕いたします!

@New Books & Video

★今週の新材

『乳頭再建』 ～Papilla reconstruction～



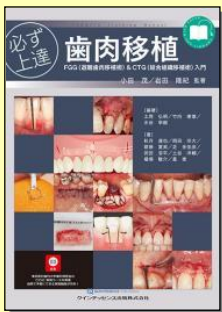
「難しい」「できない」と言われ続けてきた「歯間乳頭再建術」。本書では、「天然歯」「インプラント」「ボンティック」におけるそれぞれの乳頭の解剖学的特徴を示しながら、「乳頭再建」を成功に導くための考え方とテクニックを余すところなく解説。治療ステップの詳細を多数の大きな写真、リアルでわかりやすいイラストとともにビジュアルに解説しており、乳頭再建に特化した本邦初の書籍にして決定版。

- 著 = 鈴木 真名 / 山口 文誉 / 高橋 雅仁
- 出版 = クインテッセンス出版
- 価格 = 14,000 円 + 税

必ず上達シリーズ

『必ず上達 歯肉移植』

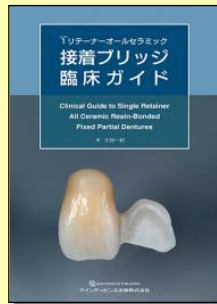
～FGG (遊離歯肉移植術) & CTG (結合組織移植術入門)～



歯肉形成外科のテクニックの FGG (遊離歯肉移植術) と CTG (結合組織移植術)。これらは、角化歯肉の増大や歯肉退縮の治療を目的として行われ、審美性を回復し、ブラークコントロールを行いやすい歯周環境への改善に寄与する。本書は、長年にわたって行われてきた FGG と CTG 導入のための人気セミナーをベースとして、FGG と CTG を失敗なく確実にできるノウハウを多数の写真と動画でわかりやすく提示した導入ガイド本。

- 監著 = 小田 茂 / 岩田 隆紀
- 編著 = 土岡 弘明 / 竹内 康雄 / 水谷 幸嗣
- 出版 = クインテッセンス出版
- 価格 = 6,800 円 + 税

『1 (シングル) リテーナーオールセラミック 接着ブリッジ臨床ガイド』



歴史ある接着ブリッジの臨床は今、オールセラミック材料をフレームワーク材料に使用し、リテーナーを片翼だけとする、いわゆる 1 (シングル) リテーナーオールセラミック接着ブリッジとして生まれ変わり、その臨床応用が世界的に再燃している。本書は、接着ブリッジの基礎知識および 1 リテーナーオールセラミック接着ブリッジの検査、診断、治療計画を解説したうえで、その臨床工程が豊富な写真とともにステップバイステップで解説した一冊。

- 著 = 大谷 一紀
- 出版 = クインテッセンス出版
- 価格 = 12,000 円 + 税

別冊ザ・クインテッセンス

『クラウド化する口腔内スキャナー完全ガイド 2024/2025』



口腔内スキャナーの性能は年々飛躍的に向上しており、今やスキャン精度・スピードなどハードウェアのスペックだけでなく、データ管理サービスや各種アプリケーションとの連携など、ソフトウェア面の充実度も重要視されるようになった。本書では、巻頭特集で口腔内スキャナーの最新トレンドであるクラウドサービスを取り上げ、国内外各社の提供内容の違いを解説。最新機種情報やデジタルデンティストリー実現のための臨床活用例も満載の一冊。

- 監著 = 馬場 一美
- 出版 = クインテッセンス出版
- 価格 = 5,400 円 + 税