

UK

UK REPORT

New Products

スケーラーMaxPiezo7+
/プレミアムプラスジャパン
〈超音波&高出力コンパクトスケーラー〉



プレミアムプラスジャパンから発売された“スケーラーMaxPiezo7+”は、コンパクトながら大容量の給水タンクを兼ね備えた超音波スケーラーです。超音波と高出力で歯垢・歯石の除去や効率の良い根管の拡大に使用できます。

【特徴】

- 安定したPiezoエンジンを搭載し、スケーリング、パリオ、エンドの3つのモードで治療が可能です。
- ハンドピースは人間工学に基づいてデザインされたペンタイプのグリップを備えています。軽量で先端が細いノズル形状のため、口腔内深部までアクセスすることができ、取り外しとオートクレーブが可能のため清潔に保つことができます。
- LEDライトの搭載により口腔内を明るく照らします。
- 操作性の良いスマートタッチパネルを採用し、軽いタッチで水量とスケーリングの強弱の調整が行えます。
- 本体重量 1.5kg とコンパクトで軽量なので、院内の移動や訪問診療の際に持ち運びが便利です。

標準価格=本体一式 138,000円

ユニバット クイックルーペ
テクネ 3.0x/サンデンタル
〈双眼ルーペ〉



サンデンタルから発売されている“ユニバットクイックルーペテクネ”の2.5倍に続き、新たに3.0倍が追加発売されました。拡大鏡をレンズに埋め込んだTTL(スルーザレンズ)型双眼ルーペのレディ・メイド(既製品)モデルです。メガネのように着用し、下方に視線を移すだけで拡大視野が得られ、前方を向くと通常視野が得られます。拡大視野を手に入れることで治療のクオリティが変わります。

【特徴】

- 透明度の高い光学レンズ 3枚から構成された双眼ルーペです。
- 視野が広く、焦点深度が深いので、ルーペ初心者でも安心して使用が可能です。
- 構造がシンプルで軽量なので、長時間装着する場合でも快適に使用できます。
- 流水下での水洗いが可能です。
- 後頭部に自然にフィットするテンブル形状。
- 顔側面までカバーするシールドで飛沫から保護します。
- クイックルーペは瞳孔間距離・作業距離・倍率の違い等、8種類の中からご自身にあった製品を選ぶことが可能です。

標準価格=2.5倍モデル 178,000円
3.0倍モデル 191,000円


JDS CAD/CAM BLOCK IV
/日本歯科商社
〈歯科切削加工用レジン材料〉



日本歯科商社から発売された“JDS CAD/CAM BLOCK IV”は、天然歯のような3層グラデーションによる審美性と、高強度による耐久性を併せ持った前歯部用CAD/CAM冠用ハイブリッドレジンブロックです。

【特徴】

- 曲げ強度を高めるために3種類の球状フィラーを高密度に配合したクラスターフィラーを採用。表面硬度も高め、強度性能が向上します。
- 天然歯のような色調を表現する3層構造により、自然なグラデーションが得られます。
- 球状フィラーの効果で中研磨から光沢研磨作業が容易に行え、研磨工程の作業時間の短縮につながります。
- 優れた透明度で天然歯のような美しさを表現します。
- 色調はMLA2、MLA3、MLA3.5の3色をラインナップ。



標準価格=5個入 19,910円

My Recommendation

『バトラー イージースレッドフロス』
〈サンスター〉



患者参考価格=1個 990円(税込)

多彩な機能が詰まった糸通し付きフロス!

今回ご紹介させて頂く商品はサンスター(株)から発売されている『バトラーイージースレッドフロス』です。こちらの商品は一本に緑と白の色がついており、緑の糸通し(スレッド部)部分は硬めで歯間部分へスムーズに差し込むことができ、白のフロス部分は口腔内で膨らむタイプのフロスになっており清掃効果も高いフロスとなっております。またコンパクトなケースに入っており一本ずつ切り出して使用できるため衛生的にご使用頂けます。医院様でのご使用に加え、患者様のセルフケア用としても大変扱いやすい商品となっております。

お使いいただいている医院様からも、「スレッド部が硬めで色がついているので見やすく、ポンテック部や、インプラント周囲、矯正の患者さんなどの時に重宝しています。」とお声を頂いております。ぜひこの機会に、お試して頂きたい一品です。詳細につきましては、弊社営業担当者までお尋ねください。

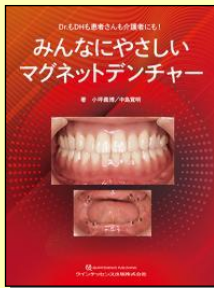
福岡店 営業三課 有働 憲二



@New Books & Video

★今週の新刊

『みんなにやさしいマグネットデンチャー』
～Dr.もDHも患者さんも介護者にも！～

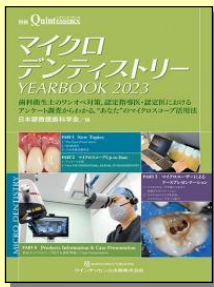


本書では、マグネットオーバーデンチャーの症例をビジュアルメインに 17 例供覧し、ポイントを解説。補綴治療にオーバーデンチャーという選択肢があると、大掛かりな外科処置が回避でき、術者・患者双方の負担が軽減できる。マグネットアタッチメントによるオーバーデンチャーの可能性を探る一冊。

- 著 = 小坪 義博/中島 寛明
- 出版=クインテッセンス出版
- 価格=7,000 円+税

別冊ザ・クインテッセンス

『マイクロデンティストリー-YEARBOOK 2023』
～歯科衛生士のワンオペ対策、認定指導医・認定医におけるアンケート調査からわかる、“あなた”のマイクロスコープ活用法～



マイクロスコープに特化した本邦唯一の別冊第12 弾！新企画では外科手術や歯内療法へのマイクロスコープ活用法の提案、座談会では歯科衛生士がマイクロスコープ診療におけるワンオペレーション対策を技術面・時間面の工夫とともに紹介。また、「大会長賞受賞記念」では遠隔手術指導システムを解説した一冊。

- 編 = 日本顕微鏡歯科学会
- 出版=クインテッセンス出版
- 価格=5,500 円+税

『インプラントの撤去』
～リスク診断から再埋入まで～



本書では、インプラント体、アパットメントやスクリューの撤去が必要になるトラブルとその判断基準、撤去に必要な器具・器材と具体的な撤去方法や術式を詳細に提示。また、インプラント体の再埋入の考え方や術式選択のポイントからメンテナンスまで、多くの症例を呈示しながら、わかりやすく解説した一冊。

- 監修=細川 隆司
- 編著=正木 千尋
- 出版=デンタルダイヤモンド社
- 価格=10,000 円+税

『解剖学的形態を維持した根管形成・拡大』
～効率的で効果的な NiTi ローターファイルの臨床応用～




本書は、根管形成・拡大の基本テクニックから、湾曲根管の攻略法、ガッタパーチャ除去法などを詳しく解説。また、部位別に解剖学的の特長から、何を用いてどのように行つかを豊富な症例とともに解説した一冊。

- 編集=牛窪 敏博
- 著 = 齊藤 伸和/橋本 正隆/辰巳 大貴
高井 駿佑/黒瀬 尚利/矢野 芳美
長谷川智哉/渡邊 浩章
- 出版=医歯薬出版
- 価格=8,100 円+税

別冊クインテッセンス

『インプラント YEARBOOK 2023』
～保険適用のインプラント治療

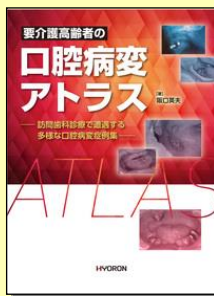
広範囲顎骨支持型装置・補綴の実態～



本書は、インプラント販売企業 23 社の協力を得て、各社が扱うオススメ製品の紹介欄と、それらを著名な臨床家たちが実際に用いた臨床欄から成る「最新インプラントシステムの特長および臨床応用」で構成。インプラント治療の臨床と知識という両方向のレベルアップが図れる一冊。

- 監修=公益社団法人
日本口腔インプラント学会
- 出版=クインテッセンス出版
- 価格=6,800 円+税

『要介護高齢者の口腔病変アトラス』
～訪問歯科診療で遭遇する多様な口腔病変症例～



訪問診療先でみたことのない症状に出会ったとき、豊富な症例写真から当該疾患あるいは類似症例を見つけ出し、その対応に役立てるのが本書の目的。終末期を含めた要介護高齢者のさまざまな症状、そして経過までを大きな写真で示し、要介護高齢者の口腔にかかわるすべての方にとって必携の一冊。

- 著 = 阪口 英夫
- 出版=ヒョロン・パブリッシャーズ
- 価格=8,000 円+税

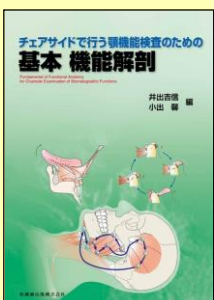
デンタルダイヤモンド増刊号
『歯周病の新分類対応 アップデート・ザ・ペリオ』
～超高齢社会へのアプローチ～



本増刊号では、新分類の基礎知識に加え、実際にどのように診断して分類するのか、たくさんの症例を用いてわかりやすく解説。健康・歯周病・インプラント周囲炎の違いなどのトピックスや、患者の加齢等のファクターと歯周病の関連など、幅広いテーマを取り上げた一冊。ペリオの知識をアップデートでき、臨床に活かすためのノウハウ満載の一冊。

- 編集=岩田 隆紀/多田康一/土岡 弘明
- 出版=デンタルダイヤモンド社
- 価格=5,600 円+税

『チェアサイドで行う顎機能検査のための基本機能解剖』
顎機能検査のための基本機能解剖



隔月刊『補綴臨床』別冊の好評書が書籍化！本書では補綴治療を行ううえでぜひとも理解しておかなければならない「顎口腔機能をつかさどる組織」と「それによりつかさどられる機能」との関係などを、フルカラーのシェーマ、臨床写真、部出写真などにより体系的に整理した一冊。

- 編著=井出 吉信/小出 馨
- 出版=医歯薬出版
- 価格=7,000 円+税