

UK

UK REPORT

## New Products

### デントクラフト RE ファイル /ヨシダ <NiTiロータリーファイル>



ヨシダから発売された“デントクラフト RE ファイル”は、優れた柔軟性による高い根管追従性を実現した NiTi ロータリーファイルです。特殊な熱処理加工による優れた柔軟性で、ファイル破折のリスクを軽減します。

## 【特徴】

- スプリングバックがなく、トランスポーションやレッジが起りにくい性状です。
- マルテンサイト相の採用により柔軟性が高く、ブレカープを付与することが可能です。また、湾曲根管への追従性も高く、根管内壁を均等に拡大・形成することが可能です。
- CT は刃部全長に沿って均一なテーパを付与した形状です。一般的なクラウンダウン法での使用が可能です。また、VT は先端からシャフトにかけてテーパが異なり、根管壁に接触する部分が限られ、ファイルの応力を軽減します。ONE は専用のレシプロモーターを使用することにより、1本のファイルでの拡大が可能となり、根管壁への噛み込みを軽減し破折のリスクを減少します。
- ラインナップが豊富で、コストパフォーマンスにも優れています。

標準価格=VT・CT (6本入) 5,800円  
ONE (3本入) 5,800円

### クリアフィル AD ファイバーポストⅡ /クラレノリタケデンタル <歯科根管用ポスト成形品>



クラレノリタケデンタルから発売された“クリアフィル AD ファイバーポストⅡ”は、従来品のグラスファイバーに加え、マトリックス部へ無機フィラーを配合することで、機械的強度をより高めたグラスファイバーポストです。新たに下顎前歯に対応するNo2 (直径 0.84mm) をラインナップし、5種類のファイバーポストで症例に応じた選択が可能です。

## 【特徴】

- 従来品の 18mm から 22mm へポスト長を延長し、試適時などにピンセットで把持しやすくなりました。
- 根尖側に溝を付与することにより、レジンコアとの機械的維持力が向上しました。
- アルミニウム 2mm 相当以上の X 線造影性を有し、試適時の確認や予後の診断に有効です。
- 光透過性を有し、歯質に近似した色調で築造が可能です。
- 金属製ポストと比較して、象牙質に近似した曲げ弾性率です。

標準価格=10本入 8,900円  
30本入 23,700円

### keora オーラルモイスタチャー ジェル&ミスト/ニッシン <口腔保湿ジェル・口腔保湿液>



ニッシンから発売された“keora オーラルモイスタチャージェル&ミスト”は、エイジングケア素材であるナールスゲン®と、高性能生体適合性物質のリブジュア®の2つの成分を配合した口腔保湿剤です。就寝前に使用しても朝まで保湿が続く高保湿タイプのジェル (35g 入) と、外出先でも気軽に使用しやすいスプレータイプのミスト (30ml 入) の2種類をラインナップ。お口の湯き、ねばつき、口臭などの悩みが少しずつ出てくる世代のための口腔化粧品です。

## 【特徴】

- ジェルは、うるおいをたっぷり与えるジェルタイプの口腔保湿剤で、しっかり保湿ができるので、就寝前の保湿にも適しています。高保湿にも関わらず口の中で広がり、さらっとしたつけ心地です。メント感が弱く適度な甘みがあります。
- ミストは、外出先でも気軽に使用しやすいスプレータイプの口腔保湿剤で、ワイドミストタイプでお口にさっと広がり、さらっとしたつけ心地です。メント感が強く気分転換に最適です。

患者参考価格=ジェル・ミスト  
各 1,700円 (税別)

## My Recommendation

### 『グレースフィル バルクフロー』 <ジーシー>



標準価格=3.4g (2ml) 4,800円

## インジェクタブルで一括充填!

今回紹介させて頂く商品は株式会社ジーシーより発売されております『グレースフィルバルクフロー』です。このグレースフィルバルクフローの特徴としては、

- 光硬化深度最大4mm (照射 20 秒) までの一括裏層が可能。
- 表層の修復にも使用できる高い強度と耐摩耗性を実現。

- 重合収縮が小さく、窩洞の適合性が高いため、辺縁漏洩がない。etc・・・

実際にご使用頂いております医院様にお話しをお聞きすると、「深い窩洞でも表面まで充填できるので、非常に使い勝手がいいよ。」「充填した時のペーストの切れがいいです。」と非常に好評頂いております。色調はユニバーサル、デンチンの2色をラインナップしております。日々の診療にお役に立つ商品と思っておりますので、是非この機会に弊社営業担当者へ御用命をお願い致します。

福岡店 営業二課 三上 博充

## @New Books & Video

### ★今週の新材

#### 『【新装版】今まで誰も語らなかった 「開業論」本気の歯科医師編』




本書は、一般臨床医、院長として開業の現実と向き合い、葛藤し、学びとってきた「開業準備期」「開業時」「開業後」の迷い・悩みとの向き合い方、次々と登場する課題への対処を、著者自らの体験を踏まえて綴った一冊。開業に活かす現場の知恵とアドバイス満載の書。

- 著 = 鶴田 博文
- 出版=インターアクション
- 価格=2,000 円+税

#### DHstyle 増刊号

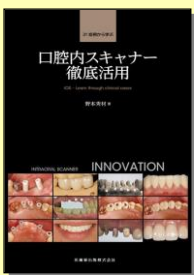
#### 『書き込み式 歯科衛生士のための感染管理のきほん』



最低限身につけておきたい感染管理における“きほん”をまとめ、自ら学習できるよう書き込み形式で活用できるようにまとめられた一冊。安全な医療の提供に欠かせない知識の再確認とアップデートが図れる一冊。

- 編著=柏井 伸子
- 著 = 入江 悦子/佐藤 繭美/佐藤久美子  
早川 幸/太田 知歩/山口千緒里
- 出版=デンタルダイヤモンド社
- 価格=3,200 円+税

#### 『31 症例から学ぶ 口腔内スキャナー徹底活用』



口腔内スキャナーを用いた直接法補綴物製作の精度を、従来の間接法補綴物製作と比較し徹底的に検証し、前歯部単冠からインプラント連結冠まで 31 の豊富な実例により、口腔内スキャナー一応用の実際を解説した一冊。

- 著 = 野本 秀材
- 出版=医歯薬出版
- 価格=10,000 円+税

#### 『症例でわかる 歯科矯正用アンカースクリュー活用術』



歯科矯正用アンカースクリューを用いた治療の実際について、不正咬合別に分類し、治療メカニクスを図解で示し読者がビジュアルに理解できるよう工夫した書。アンカースクリューを有効に活かすための各種装置との組み合わせも多数提示した実践ガイド本。

- 編著=後藤 滋巳/齋藤 功/田中 栄二  
榎 宏太郎/宮澤 健/本吉 満  
森山 啓司
- 出版=医歯薬出版
- 価格=23,000 円+税

#### 『総義歯治療を成功させる匠の概形印象』 ～総義歯界の匠たち(レジェンド)による夢の競演～



「たかが概形印象・・・」という誤った認識・解釈を改め、総義歯製作は咬合だけではなく、はじめの一歩となる概形印象採得から着実に進むべきことを理解できる画期的な一冊。総義歯界の匠たちによる概形印象のエッセンスを満載した書。

- 編著=前畑 香
- 出版=デンタルダイヤモンド社
- 価格=10,000 円+税

#### 『イメージスケッチを活用した 1 ランク上の歯周基本治療』 ～“新しい切り口”(イメージスケッチ)でDHの臨床力アップ～



本書は、おもに SRP に焦点を当て、効果的にを行うためのテクニックや知識だけではなく、施術時に得られる歯周組織をはじめとするあらゆる情報を“イメージスケッチ”として書き留めるためのノウハウを収載した一冊。SRP が苦手な方、もっと総合的な臨床力を上げたい方に最適な書。

- 著 = 下田 裕子
- 出版=デンタルダイヤモンド社
- 価格=5,000 円+税


#### 月刊「歯界展望」別冊 『はじめての全部床義歯』



若手歯科医師が“はじめて”全部床義歯症例を担当する場面を想定し、治療・技工工程ごとのポイントを具体的にわかりやすく解説。特定の手法・手技に拠らず、日常役立つ基本的な重要なエッセンスを詳説した一冊。

- 編 = 松田 謙一/熱田 生  
金澤 学/松丸 悠一
- 出版=医歯薬出版
- 価格=6,300 円+税

#### 『The Clinician's Guide Swallowing Fluoroscopy 臨床家のための嚥下造影ガイド』



多くの精細な VF 画像・写真とともに、口腔から食道まで嚥下の全プロセスの評価方法を包括した実用書。嚥下に関連する食道の正常所見、異常所見、検査方法を明瞭な写真を用いて、学者でも容易に理解できるようわかりやすく解説した一冊。

- 監訳=稲本 陽子/才藤 栄一
- 出版=医歯薬出版
- 価格=5,500 円+税