

UK

UK REPORT

New Products

XIOS Scan
/デンツプライシロナ
〈デンタルIPスキャナー〉

デンツプライシロナから発売された“XIOS Scan”（エクシオススキャン）は、高画質（22lp/mm）による診断能の高い画像を提供するデンタルIPスキャナーです。傷がつきにくいスクラッチフリースキャニングの採用により、繰り返しの使用においても、引っかき傷などの摩耗による画質の低下を防ぎます。

【特徴】

- 高画像解像度とXIOSスキャン用のユニークなイメージングプレートにより、快適なデジタルワークフローが可能です。
- イメージングプレートには4つの異なるサイズがあり、様々な症例に対応が可能です。背面が白色なため、より確実な口腔内ポジショニングが簡単にいきます。また、付属のバイトガードにより耐久性も確保されています。
- イメージングプレートの自動検出によるオートスタート機能を搭載。
- 専用ソフトウェア「SIDEXIS」による直感的・シンプルな操作性により、院内ワークフローがスピーディーに行えます。また、デンタルテンプレートエディターの使用が可能です。

標準価格＝本体一式 1,586,000円
※別途サーバーPCが必要です。

エンドウルトラ/モリムラ
〈コードレス超音波根管洗浄器〉

根管洗浄をより手軽に！よりクリーンに！モリムラから3月22日に発売される“エンドウルトラ”は、根管内の受動的超音波洗浄用（PUI：Passive Ultrasonic Irrigation）に開発された小型で使いやすいコードレス超音波根管洗浄器です。先端のアクチベーターチップの周波数は40kHz（40,000 サイクル/秒）で、根管洗浄時に、根管内および側枝にまでキャビテーション効果を浸透させることが可能です。キャビテーションは、振動で発生する音響効果によるもので、微細な振動であるため、根管壁接触による根管内の象牙質削除量は、汎用Uファイルなどと比較して少ない特徴も有しています。

【特徴】

- エンドウルトラを使用した根管洗浄は、スミア層を効果的に除去し、象牙質の過剰な削除を防止します。
- エンドウルトラを使用した根管洗浄は、シリンジ洗浄よりも、根管内の根管口部、根管中央、根尖部の各部において、象牙質上のスミア層を除去し、新鮮な象牙細管を露出させます。
- アクチベーターチップを根尖部から2mm程度離すように維持し、30～60秒間振動させることで、音響効果により、根管内および側枝にまでキャビテーション効果を浸透させることができます。
- 人間工学に基づいたデザインで便利なコードレスタイプ。約75gと軽量です。

標準価格＝本体一式 125,000円

ルミデントCAD/CAM
/クルツァージャパン
〈歯間ブラシ〉

クルツァージャパンから発売された“ルミデントCAD/CAM”は、CAD/CAM冠専用の清掃用歯間ブラシです。ワイヤーがコーティングされており補綴物を傷つけないため、CAD/CAM冠セット後のメンテナンスに適しています。また、CAD/CAM冠が傷つくことにより生じるステイン等の沈着や変色を抑制します。

【特徴】

- CAD/CAM冠にやさしいウレタンコートワイヤーを採用。CAD/CAM冠を傷つけないCAD/CAM冠専用の歯間ブラシです。
- 好きな角度にネックを曲げて使えるフレキシブルネックタイプです。前歯部、臼歯部のどの角度にもフィットします。
- 1本ずつの個別包装により、開封まで清潔に保てます。また、必要なだけ小分けして携帯・保管ができます。
- 医療機器と同じガンマ線滅菌を採用しています。
- US、SS、S、Mの4サイズをラインナップ。

患者参考価格＝1箱（5本入）
700円（税別）

My Recommendation

『トランスフォームトレー』
〈モモセ歯科商会〉

標準価格＝上顎・下顎・アソート
（12個入）各1,300円

トレーの形態、自由自在に！

今回ご紹介させて頂く商品は、(株)モモセ歯科商会より発売されております『トランスフォームトレー』です。こちらの商品は、70度以上のお湯に約20秒浸ける事によりトレーを手で自在に変形する事が可能で、その状態で約10秒程維持もしくは流水下で流して頂ければ瞬時に本来の硬さに戻るといった特徴をもちております。また、印象材の圧接時に必要なフィンガーパットと、撤去時の歪みを減少させる維持溝もしっかりと付与されております。

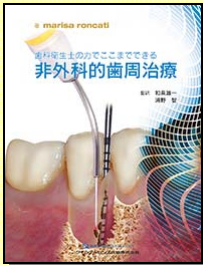
現在ご使用中の医院様からは、「既存のトレーでどうしても合わない時に瞬時に変形させ対応できるし、また往診時にも重宝しています。」とのお声を頂いております。この商品はディスプレイで、サイズは色で識別されておりL・M・Sの3種類（有歯顎）となっております。この機会に是非、お試し頂ければと思います。

鹿児島店 営業二課 当房 洋介

@New Books & Video

★今週の新刊


『 歯科衛生士の方でここまでできる 非外科的歯周治療 』



非外科的歯周治療について、ブローピングから長期的なメンテナンスまでの効果的な器具操作方法と手順を示し、確実な歯石探知とデブライドメント、セルフケアのための器具の選択・操作方法が手順や部位に応じて数多くの写真・イラストで解説した一冊。

- 著 = Marisa Roncati
- 監訳 = 和泉 雄一 / 浦野 智
- 出版 = クインテッセンス出版
- 価格 = 15,000 円 + 税

『 成功例・失敗例で学ぶ 規格性のある口腔内写真撮影講座 』



基本的な写真用語の解説はもちろん、部位別の撮影手順やそのコツをときに成功例・失敗例の〇×形式でレクチャー。さらに、歯冠修復に欠かせないシェード写真の撮影法に至るまで、知識と実践の両方がバランスよく学べ、また図の一点一点が大きく、見やすさを重視したレイアウトも類書にない魅力なレッスン書。

- 著 = 須呂 剛士
- 出版 = クインテッセンス出版
- 価格 = 7,800 円 + 税


『 こんな歯科衛生士がほしかった！ インプラント術中アシスト ベーシックテクニック 』



インプラント手術時の吸引や術野確保などのアシスタントワークとその勘所を、手術の手順（切開、剥離、骨面のデブライドメント、インプラント窩の形成、埋入、縫合など）に沿って、多数の写真で明瞭に解説。インプラント手術入門者の指南書。

- 監著 = 中島 康
- 著 = 谷澤 恵美 / 中尾 友香
松浦 美樹 / 康永 友香
- 協力 = 丸橋 理沙
- 出版 = クインテッセンス出版
- 価格 = 5,000 円 + 税

『 歯科衛生士臨床のための Quint Study Club 明日から使える！ 歯科衛生士のマイクロスコープ活用法 』



初の歯科衛生士向けのマイクロスコープ教本として、日本顕微鏡歯科学会認定歯科衛生士である著者陣が、知っておきたい基礎知識から、診療介補、ブラッシング指導、歯石除去、PMTC、患者への情報提供・指導など、臨床での活用法のポイントを網羅した一冊。

- 編著 = 辻本 恭久 / 三橋 純
- 著 = 上田 ころこ / 大野 真美 / 林 智恵子
増田 佳子 / 安田 美奈 / 和田 莉那
- 出版 = クインテッセンス出版
- 価格 = 4,000 円 + 税

『 歯科臨床ビジュアルライズ 保存・難症例篇 』



う蝕や歯周病、クラウン・ブリッジ、総義歯、小矯正、口腔外科など、あらゆる治療を日々行っている注目の臨床家（著者）の手仕事を、「保存」、「難症例」の切り口で構成し、それぞれの勘どころを「Master Point」としてまとめた。いままでにない迫力のある歯科臨床ビジュアルブック！

- 著 = 阿部 修
- 出版 = デンタルダイヤモンド社
- 価格 = 7,000 円 + 税

『 歯科臨床ビジュアルライズ 補綴篇 』



う蝕や歯周病、クラウン・ブリッジ、総義歯、小矯正、口腔外科など、あらゆる治療を日々行っている注目の臨床家（著者）の手仕事を、「補綴」の切り口で構成し、それぞれの勘どころを「Master Point」としてまとめた。いままでにない迫力のある歯科臨床ビジュアルブック！

- 著 = 阿部 修
- 出版 = デンタルダイヤモンド社
- 価格 = 7,000 円 + 税

『 オラルヘルスケア事典 ～お口の健康を守るために～ 』



ケア用品の使い方、ライフスタイルや口腔環境に合わせた歯磨きの方法、歯にやさしい食品などをわかりやすく解説し、Q&Aも充実し、診療室ですぐに役立つ内容も満載。オラルヘルスケアの大切さかわかる事典。

- 編著 = 松田 裕子
- 出版 = 学建書院
- 価格 = 2,600 円 + 税

『 歯科衛生士のための補綴科 アシストハンドブック 第2版 』



補綴臨床の術式を歯科衛生士の視点で解説した一冊。カラーで見やすく、コンパクトで便利。使用する器具、材料を新たなものに差し換えた第2版。新人歯科衛生士の教育に、実践テクニックの見直しに最適の書。

- 著 = 宮田 孝義 / 三浦 英司
- 出版 = 学建書院
- 価格 = 1,500 円 + 税