

UK

UK REPORT

New Products

デジタルサイネージ/ヨシダ
〈電子掲示板〉

ヨシダから発売された“デジタルサイネージ”は、32型液晶ディスプレイに、表示させたい静止画や動画を保存したUSBメモリを差し込むことで、自動的にその情報を配信することができる電子掲示板です。今までポスターを貼って発信していた情報を、ひとつの大型ディスプレイにまとめることができ、医院で患者さんに伝えたい情報を繰り返し発信できるので、患者教育や医院コンセプトを伝えることができ、他医院との差別化を図れます。

【特徴】

- 医院で伝えたい情報を繰り返し掲示することができます。
- 32型の大型ディスプレイに、専用のイーゼルスタンドと合わせて13kgと軽量です。イーゼルスタンドにはキャスターが付いているので、自由に設置場所への移動が可能です。

標準価格＝液晶本体一式 145,000円
イーゼルスタンド 120,000円

ブルーフェース style 20i
/イボクラールピバデント
〈LED 照射器〉

イボクラールピバデントのLED照射器「ブルーフェースファミリー」に、6月1日より新たに“ブルーフェース style 20 i”が仲間入りします。120gの軽量コンパクトなボディで、最大光量2,000Mw/cm²±10%のパワフルLED照射器です。385～515nmの広い波長域はそのままに、診療時間の短縮をサポートし、様々な歯科材料の重合開始材に対応します。

【特徴】

- 照射プログラムは、TURBOモードとHIGHパワーモードの1,200Mw/cm²の2種類の光量を選択できます。
- 本体ボディの2つのボタンでシンプルに操作が可能です。
- 付属の直径10>8mmのライトプローブは、先端が細く、一度に広範囲をカバーし、効率よく照射ができます。大きく開口しなくても最後臼歯への照射が可能。
- コードレスはもちろん、バッテリー切れでも直接電源につないで使用が可能。
- 3年保証付。(バッテリーは1年間)

標準価格＝本体一式 210,000円

スマイルライト MDP/ヤマキン
〈歯科用撮影装置〉

スマートフォンの新機能や高精度カメラを利用して歯科用画像を撮影することができる撮影装置“スマイルライト MDP”がヤマキンから発売されました。お手持ちのスマートフォンを装着するだけで、様々な画像を撮影することが可能です。

【特徴】

- 撮影のためのアプリやキャリブレーション作業が不要で、特別な知識がなくても、お手持ちのスマートフォンですぐに素晴らしい画像を簡単に撮影することができます。
- LED群が3つの方向に装備され、それぞれのLED群ごとに点灯させることができ、また、明るさも4段階に調整できます。
- 本体裏側には、55～85mm幅であればどのスマートフォンでも対応できるアダプターが組み込まれています。
- 偏光フィルターとディフューザー(2個入)はオプションで同時発売。これらを一緒に使用することで、よりプロフェッショナルな撮影が可能です。

標準価格＝MDP本体一式 60,000円
偏光フィルター 7,600円
ディフューザー 7,000円

My Recommendation

『トライオートZX2』
〈モリタ〉

標準価格＝本体一式 220,000円

「小さなボディで高性能」根管長測定機能付きモーター！

今回私がお勧めさせて頂きます商品は先日(株)モリタより発売されました根管長測定機能付きモーター『トライオート ZX2』です。コンパクトなボディながら穿通・グライドパス・形成・根管長測定等が可能です。しかもコードレスなので準備も簡単にでき、先生方の日々の臨床の時間短縮にお役に立てる優れたものです。主な特徴は、①OGP(オプティマムグライドパス)機能により#20以下の細いファイルを使用しグライドパスが可能で、湾曲根管や狭窄根管もスピーディーに行うことができる。②OTR(オプティマムトルクリバース)機能により切削回転中のファイルの負荷に応じて反転し、ファイルの食い込みや破折・パーフォレーションを防止します。③術者の手指の細やかな動きを再現しより効率的な根管拡大形成が可能です。④液晶画面でリアルタイムに根管内のファイルの先端位置を確認することができ、作業長位置で自動的にストップ・リバースを行ってくれて根尖の突き抜けを防止してくれます。

実際にお使いの先生からは、「軽くてコンパクト。液晶も見やすくボタン操作もシンプルで使い勝手が非常にいいよ。」との声も頂いております。是非、この機会にご導入されることをお勧め致します。


熊本店 営業一課 小田 潤



New Books & Video

★今週の新刊


『 歯周病悪化の原因はこれだ 』
～リスクファクターを知れば難症例も怖くない～



歯周病のリスクファクター（喫煙、糖尿病、咬合性外傷、口呼吸、加齢など）に焦点をあて、適切なアプローチ法の提示により、歯周病予防と効果的な治療の成果に繋がることを目指した書。医科と歯科の垣根を越えた豪華執筆陣によるリスクファクター解説は、歯科医療従事者必読の冊子。

- 編著＝稲垣 孝司／南崎 信樹
- 出版＝デンタルダイヤモンド社
- 価格＝7,600 円＋税

『 歯科発 アクティブライブプロモーション 21 』
～健康増進からフレイル予防まで～



超高齢社会での QOL を追求するための対策を、より具体的に実践しやすい内容で、管理栄養士や糖尿病専門医などの歯科プラス多職種の方によって執筆された書。患者さんのみならず、現在健康な人のアクティブな生活のために、歯科からの発信に耳を傾ける一冊。

- 監著＝花田 信弘
- 編著＝武内 博朗／野村 義明／泉福 英信
- 出版＝デンタルダイヤモンド社
- 価格＝8,000 円＋税

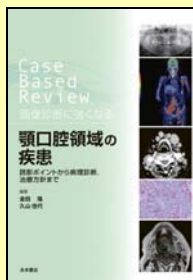
『 落ちない接着 』
～その理論と臨床的ストラテジー～



「落ちない接着」の成功の秘訣は、被着面ごとの接着材の正しい選択と、適切な接着ステップを遵守することにあった。幅広い多数の症例により、接着臨床成功のための戦略を学ぶことができる一冊。現代の歯科治療の根幹をなす「接着」を知り、増患にもつながる一冊。

- 編著＝宮崎 真至
- 出版＝永末書店
- 価格＝5,500 円＋税

『 Case Based Review 』
画像診断に強くなる 顎口腔領域の疾患 』
～読影ポイントから病理診断、治療方針まで～



顎口腔領域のさまざまな症例画像を豊富に供覧（Case based Review）し、画像診断、病理診断、治療方針および予後などを体系的および効率的に学べる。単なる疾患解説ではなく、画像を見るだけでもできるだけ理解できるよう、イラストを利用しわかりやすく解説した一冊。

- 編著＝金田 隆／久山 佳代
- 出版＝永末書店
- 価格＝9,000 円＋税

『 超高齢社会におけるドライマウスへの対応 』
～いま、ドライマウスにどう取り組むべきか～



超高齢社会を迎え、臨床現場にもドライマウスを訴えて来院する患者さんが増えている状況。歯科におけるドライマウスへの対応について、鑑別診断、心身症状への対応、唾液腺マッサージ法など、第一線の執筆者により、さまざま観点から解説した書。

- 編著＝斎藤 一郎
- 出版＝ヒョーロン・パブリッシャーズ
- 価格＝3,800 円＋税

『 さあ、どうしよう？ 対応に困る患者さんたち 』
～スタッフと共有する、振り回されないためのポイント～



アポイント表の名前をみただけでなんとなく気分が重くなる患者、治療後になぜか著しい疲労に襲われる患者など、日常臨床で遭遇しやすいケースをもとに、「難しい患者」「困った患者」への対応ポイントを解説。院長・スタッフのための必携書！

- 編著＝岡田 智雄
- 出版＝ヒョーロン・パブリッシャーズ
- 価格＝2,800 円＋税

『 倒れる歯科医院・復活編 』
～13のドキュメントストーリー～



リスク管理を失敗症例から学ぶ、ベストセラーシリーズの完結編。経営のピンチに陥った歯科医院が、そう復活するのかの 13 の事例をレポート。経営改善のヒントや医院復活へのプロセスなど、医院経営に役立つドキュメントストーリー集。

- 著 ＝堀尾 芳裕
- 出版＝日本歯科新聞社
- 価格＝3,200 円＋税

『 NEW DENTAL CLINIC DESIGN 』
～INDEXY シリーズ Vol.3～



有力設計会社が手がけた医院デザインと経営戦略を一体的に考える 70 事例。経営戦略の面でも参考になる詳細医院データも掲載した秀逸な歯科情報書籍一冊。

- 編集＝alpha books
- 出版＝alpha books
- 価格＝14,000 円＋税