

UK

UK REPORT

## New Products

ノバセリオPlus/ヨシダ  
＜歯科用チェアユニット＞

ヨシダから2月21日に発売される歯科用ユニット「ノバセリオPlus」は、従来から定評の「ノバセリオ」のヘッドレストやシートの柔らかさはそのままに、ショックレスチェア機構やLEDライト等、新たな機能をプラスしました。

## 【特徴】

- ショックレスチェア機構と無影灯にLEDライトを標準搭載しました。
- テーブルパネルのスイッチを大きくし、間隔を広くし、関連する項目を4色で色分けすることで視認性が向上しました。
- 2ハンドの診療をサポートする2ハンドアシスタントハンガーを採用。
- インスツルメントハンガーが横スライドし、角度の調整が可能です。シリンジやターピンを患者さんの口腔内に一直線に出し入れできるので、スムーズな治療が可能です。
- 患者さんを柔らかく包み込むことができる寝心地の良いチェアです。
- シートカラーは、ノーマルシート全10色、Fukka-Fukkaシート全15色(オプション色)から選ぶことができます。

標準価格=標準仕様(1ターピン)  
・1モーター仕様) 3,040,000円～

コンタックEZ/モリムラ  
＜修復用ストリップ＞

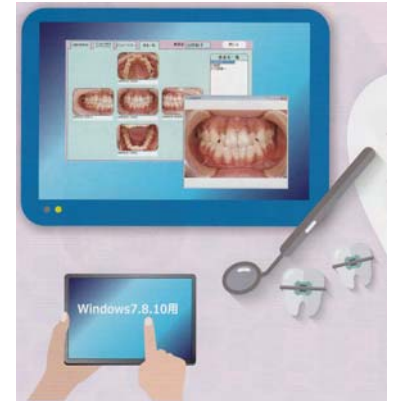
モリムラから発売された「コンタックEZ」は、間接修復物(クラウン、インレー、アンレー、ベニヤ等)のセット時およびコンポジットレジン修復時に隣接面の形態修正および最終研磨を簡便に行うことができる歯科用ストリップです。片手で簡単に操作ができ、適切なコントロールが可能のため、手の疲労感を減少させます。

## 【特徴】

- 柔軟なストリップのため、自然な歯の外形に形態修正を行うことができます。
- 間接修復物のセット時やコンポジットレジンの修復時、また余剰セメントの除去・清掃や接着剤のバリの除去にも有効です。
- オートクレーブ滅菌(132℃、10分間)および再使用(目安:3~5回)が可能です。
- 種類は各々ブレード厚みが違うブラック、オレンジ、ホワイト、ブルー、グレーの5種類。種類によってダイヤモンド粒子が固着されているものがあります。



標準価格三  
アソート(5種類×1個) 4,500円

かんたんでんたる画像ビューア  
/アイティアイ  
＜画像管理ソフト＞

アイティアイから発売された「かんたんでんたる画像ビューア」は、口腔内写真等の画像を簡単に整理することができる画像管理ソフトです。画像の登録は、患者ごとに「口腔内写真5枚」「レントゲン・デンタル・パノラマ写真」「ビフォア/アフター写真」に登録が可能です。

## 【特徴】

- 撮られた画像を選択することで画像ビューアに登録されます。個別に画像を拡大することもできます。
  - 患者一覧画面では、個別の患者登録ができ、説明済み・納得済み・中断・その他に分類でき、並べ替えが可能です。
  - 患者情報はCSVファイルにも保存されるので、データベースとして活用が可能です。テキストはCSVファイルからソフトで閲覧が可能です。
  - 各画面は印刷が可能です。
  - DVD版・USBメモリ版のいずれかから選択できます。
- ※仕様:Windows版(7.8.10に対応)  
iPad・Macでの使用はできません。

標準価格=ソフト本体 19,000円

## My Recommendation

『ジフィー ハイシャイン』  
＜ウルトラデントジャパン＞

標準価格=10個入り 6,500円

## 適確、そして綺麗に行える研磨用ポリッシャー！

今回ご紹介させていただく商品は、ウルトラデントジャパン(株)より発売していますCR・ハイブリットレジン等に最適な研磨材「ジフィー」です。各種ステップを追っていくシステムもごさいますが、特に今回お奨めさせていただきますのは、1ステップで行えます「ハイシャイン」です。特徴はダイヤモンドパウダー入りのシリコンカップポリッシャーで、最終研磨カップとしても使用が可能です。3つのユニークな形状で、様々な症例に対応します。レジン充填後、ダイヤモンドで面出しをしていただき、即ハイシャインをご使用いただきますと短時間で驚くほど艶やかとなります。

ご使用いただきました先生からも、「短時間で素晴らしい艶感が出せる。」とのお言葉を頂いております。3つの形態(カップ・ディスク・ポイント)がラインアップされていますので、お問い合わせは弊社担当営業マンへご用命下さい。尚、ご使用の際は低速研磨でのご使用をお勧め致します。

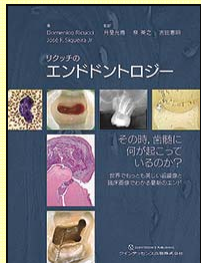
大分店 営業課 渡辺 直哉



## New Books & Video

### ★今週の新刊

『リクッチのエンドドントロジー』  
~その時、歯髓に何が起きているのか?世界でもっとも美しい組織像と臨床画像でわかる最新のエンド~



Dr.Ricuoci による本書は、明るく鮮明に記録された高度な試料から、生体、細菌のコロニーなどの状態を観察し、病変像・治癒像で歯・歯髓・歯周組織で何が起きているのか、治療に何が必要なのかを示す。本書で示される臨床の指針から得られるものは計り知れない一冊。

- 著 = Domenico Ricuoci / Jose F.Siqueira Jr
- 監訳 = 月星 光博 / 泉 英之 / 吉田 恵明
- 出版 = クインテッセンス出版
- 価格 = 26,000 円 + 税

『わかりやすいイラスト口腔外科小手術』



医科大学や医学部の口腔外科で研修医や若手教室員に指導してきたベテラン 4 名の先生方によるイラストを交えて手術の術式と注意点をわかりやすく解説。口腔外科小手術修得の格好の指南書となる一冊。

- 著 = 朝波惣一郎 / 植木 輝一 / 田辺 晴康 / 扇内 秀樹
- 出版 = クインテッセンス出版
- 価格 = 11,000 円 + 税


『歯科医師なら知っておきたい 81 のからだの症状』  
~この症状はどんな病気?~



日常経験する全身の部位別の具体的な症状について、代表的な原因疾患と受診すべき科を示し、Q&A 形式でわかりやすく答えた書。歯科診療で遭遇する可能性のある緊急対処を要する場面や、医療面接での患者さんとの会話でも役立つ一冊。

- 著 = 大野 喜久郎
- 出版 = クインテッセンス出版
- 価格 = 7,600 円 + 税

『今さら聞けない歯科用 CBCT と CT の読像法』  
~三次元で見る顎顔面領域の正常画像解剖と疾患~



歯科用 CBCT や CT 画像の読像に苦手意識をもつ歯科医師を対象に、多くの画像とイラストの解剖図を用いることで、読者の読像力向上を主眼に編集。とくに読像する際にもっとも大切な顎顔面領域の正常構造物と normal variation といわれる亜型を数多く掲載した書。

- 監著 = 森本 泰宏 / 金田 隆
- 出版 = クインテッセンス出版
- 価格 = 7,000 円 + 税

『アトミーからのインプラント外科手順チェックリスト』



本書は実践的なインプラント解剖書「アトミー」を著した Al-Faraje がまとめたチェックリスト。オリジナルのリストに加え、日本語版では補足的な患者情報を残しておく記入欄と、患者説明に役立つ文献をピックアップした一冊。

- 著 = Louie Al-Faraje
- 監訳 = 坪井 陽一
- 出版 = クインテッセンス出版
- 価格 = 3,600 円 + 税

デンタルインプラントロジー別冊  
『インプラントのための軟組織マネジメントを極める』  
~オッセオインテグレーション・スタディクラブ・オブ・ジャパン 15th ミーティング抄録集~



2016 年 7 月に開催された、OJ 年次ミーティングの抄録集。インプラント治療において近年もっとも大きなトピックである「軟組織のマネジメント」をテーマにした、2 つのシンポジウムおよび教育講演を掲載。また、新進気鋭の歯科医師による会員発表 6 編、正会員コンテストの講演 4 編も収録。

- 監修 = 水上 哲也
- 出版 = クインテッセンス出版
- 価格 = 4,800 円 + 税

『新 妊婦・授乳婦の歯科治療と薬物療法<第 3 版>』  
~安心で安全な処置・処方のために~



大ヒット!ロングセラーを記録した旧版を全面改訂し、大幅増ページ。第 16 および 17 改正日本薬局方に対応し、内容の充実度をさらにアップ。特に市販名と一般名の併記の一覧表は、普段聞きなれない薬剤名においても簡単に対応が可能なるように作成された一冊。

- 著 = 藤井 彰 / 秋元 芳明 / 小宮 正道
- 出版 = 砂 書房
- 価格 = 5,000 円

『歯みがき 100 年物語』



明治末、子どものむし歯罹患率はなんと 96% !しかし、いまや小学生のむし歯の数は 1 本を切っている。その背景には、強い危機感を持った民間企業の 100 年にわたる地道な「歯みがき普及活動」があった。その足跡を豊富なビジュアルでたどり、さらに健康寿命の延伸など「歯みがき」がもたらす今後の可能性を探った書。

- 編 = 公益社団法人 / ライオン歯科衛生研究所
- 出版 = ダイヤモンド社
- 価格 = 1,800 円