

UK DENTAL FAIR 2022

第8回 UKデンタルフェア
2022/11/26 ± 27日

新時代へ、新たな挑戦！ ～歯科医療への感謝を込めて！～

グランメッセ熊本

To A New Era! New Challenge!

出展企業紹介

出展企業 サンメディカル株式会社



UKフェア2022 展示品のご案内

歯科接着用レジンセメント

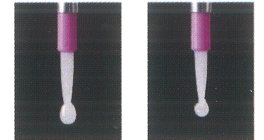
スーパーボンドEX

スーパーボンドEXは筆積法・混和法共に室温で使用できるポリマー粉末です！室温（25℃以下推奨）。動揺歯固定や、CAD/CAM冠・CAD/CAMインレーなどの装着に適しています。また、従来のポリマー粉末より余剰セメントの除去がしやすくなりました。



筆積法で使える！

液なじみの良いポリマー粉末なので、ポリマー玉の採取が容易です。一度で大きなポリマー玉が採取できるため、筆積回数を減らすことも可能です。



スーパーボンドEX
ポリマー粉末
EXクリア

スーパーボンド EX®
ユニバーサルセット

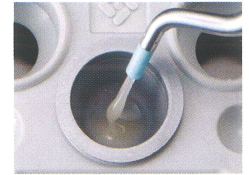
筆積法・混和法も室温で使用できる「スーパーボンドEX ポリマー粉末」です。



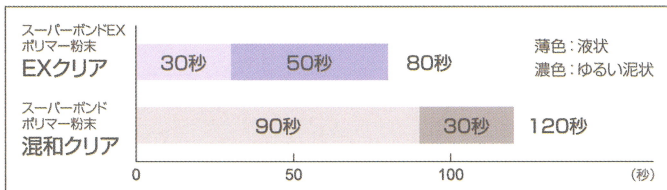
スーパーボンドのキャタリストV、クイックモノマー液、モノマー液が共通で使えます。

混和法で使える！


23℃の室温であれば、混和後約30秒で適度なとろみ（ゆるい泥状）になるため、冠に移送しやすくなりました。



操作可能時間と状態の目安（23℃） <標準比率※にて混和>



製品紹介動画



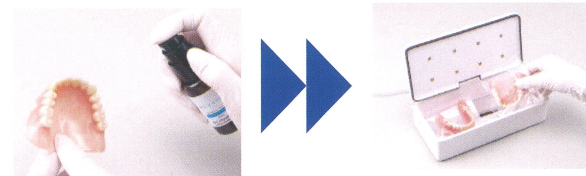
23℃の室温であれば、混和後約30秒で適度なとろみ（ゆるい泥状）になり、その適度なとろみが混和後約80秒まで続く為、操作がしやすい時間が長く確保できます。

口腔内装置用コーティングシステム

キレイキープ

見えない膜で細菌をつきにくくするコーティングシステムです。キレイキープは樹脂製装置にMPCポリマーの膜を作ることで細菌の付着・増殖を抑制します。展示ブースでは実機を用いて案内いたします。


シンプルな
操作ステップ
無色透明の
コーティング



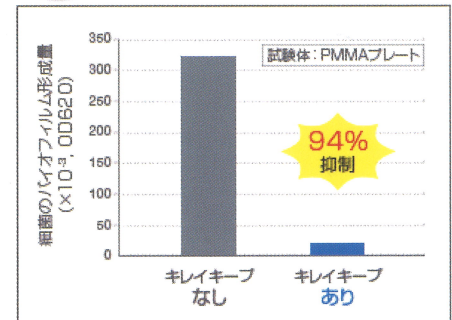
清掃し、水分を除去した義歯全体にスプレーした後、弱圧エアブロー

両面にUVC照射（片面3分ずつ）し、水洗いします。

製品紹介動画



キレイキープ スプレーII&ライト



使いやすくなった「スーパーボンド」。綺麗を保つ「キレイキープ」。その場で触っていただけるデモ品をご用意しております。是非展示ブースへお越しください。

北村 強志

担当者より
ひとこと

歯科医療器械・器具・材料のフルサービスディーラー

株式会社UKデンタル

熊本店・鹿児島店・久留米店・福岡店・長崎店・宮崎店・大分店

【受付時間】9:00～17:30（土日祝を除く）

UKデンタルHPもご覧ください

<http://www.ukdental.co.jp>

ユーケイデンタル

検索

